

Instructivo para el uso del Campus Virtual de UNICEF

<http://unicefcampusvirtual.org.ar>

Visualizará la siguiente página de bienvenida, que detalla las áreas con sus espacios y/o cursos.

- Área Salud
- Área Educación
- Área Protección
- Área RSE

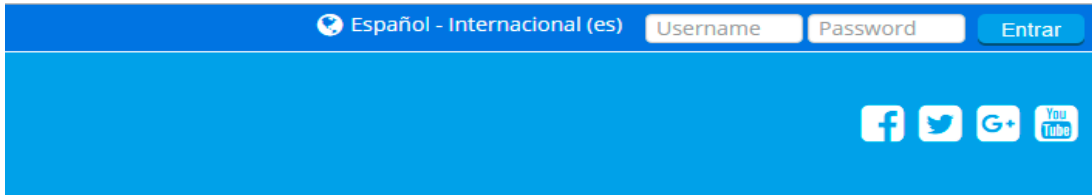
The screenshot shows the UNICEF virtual campus homepage. At the top, there is a navigation bar with 'Mensajes', 'Usuarios Nuevos', and the user name 'Cecilia Diaz'. Below this is a secondary navigation bar with 'Página Principal', 'Eventos', 'Mis Cursos', and 'Ocultar bloques'. The main content area features several sections:

- Área Salud:** A grid of five cards. The first card is 'Curso abierto y gratuito Actualización en Zika'. The other four are 'Curso cerrado por invitación MSCF fase 2', 'Comunidad de prácticas MSCF', 'Comunidad de prácticas Espacio prematuros', and 'Comunidad de prácticas Salud Adolescente'. Each card includes a brief description and an 'Ingresar' button.
- Área Educación:** A banner with the text 'Secundarias Rurales Mediadas por TIC' and an 'Ingresar' button. The background image shows students in a classroom.
- Área Protección:** A banner with the text 'Llaves para la autonomía, Santa Fé, Rosario, Tucumán, Misiones, Chaco, Jujuy.' and an 'Ingresar' button. The background image shows a young child.
- Área RSE:** A banner with the text 'Empresas por la infancia.' and an 'Ingresar' button. The background image shows green hands holding a yellow sun.

At the bottom, there is a blue footer bar with 'Soporte técnico: soporte@unicefcampusvirtual.org.ar' and 'unicef para cada niño'. Below the footer, there is a 'Mesa de Ayuda' section with 'MIS CONSULTAS ASIGNADAS' and 'MIS CONSULTAS ENVIADAS', both showing 'No hay consultas para mostrar.'. To the right, there is a 'Instructivo para el uso del campus' section with a 'DESCARGAR INSTRUCTIVO' button and a download icon.

Para ingresar si ya tiene una cuenta

- Usted puede hacer clic en el espacio (recuadro) que desea ingresar y luego ingresar su usuario y clave o
- puede ingresar sus datos en el margen superior derecho de la página inicial y luego ingresar en el curso o espacio.

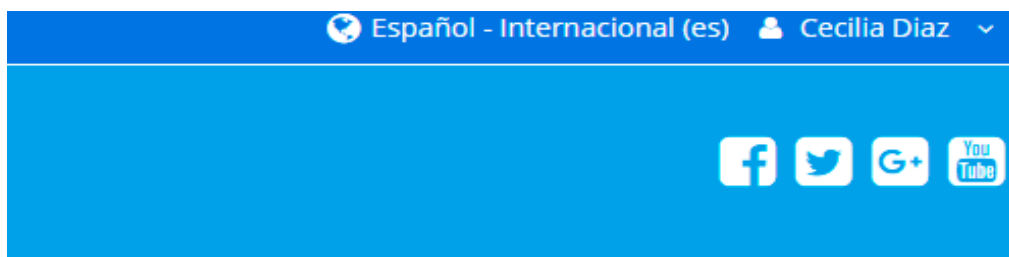


Para crear una nueva cuenta

Si es la primera vez que ingresa deberá generar una nueva cuenta ingresando desde la opción “entrar” en el margen superior derecho y le mostrará la siguiente pantalla. Haga clic en “Crear nueva cuenta” el sistema lo guiará, es intuitivo. Ante cualquier duda por favor escriba a sopORTE@unicefcampusvirtual.org.ar

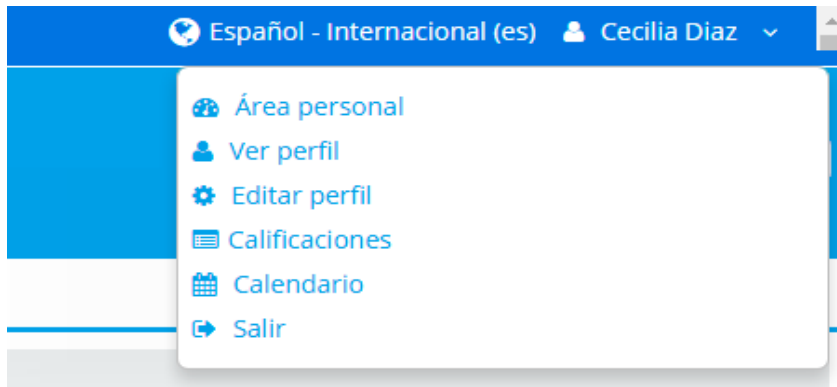


Una vez que hizo login veras tu nombre y apellido en el margen superior derecho



Detallaremos a continuación algunas pantallas generales para identificar el acceso a los materiales y recursos que deberá tener en cuenta:

Desplegando la fecha al lado de su nombre encontrará las siguientes opciones

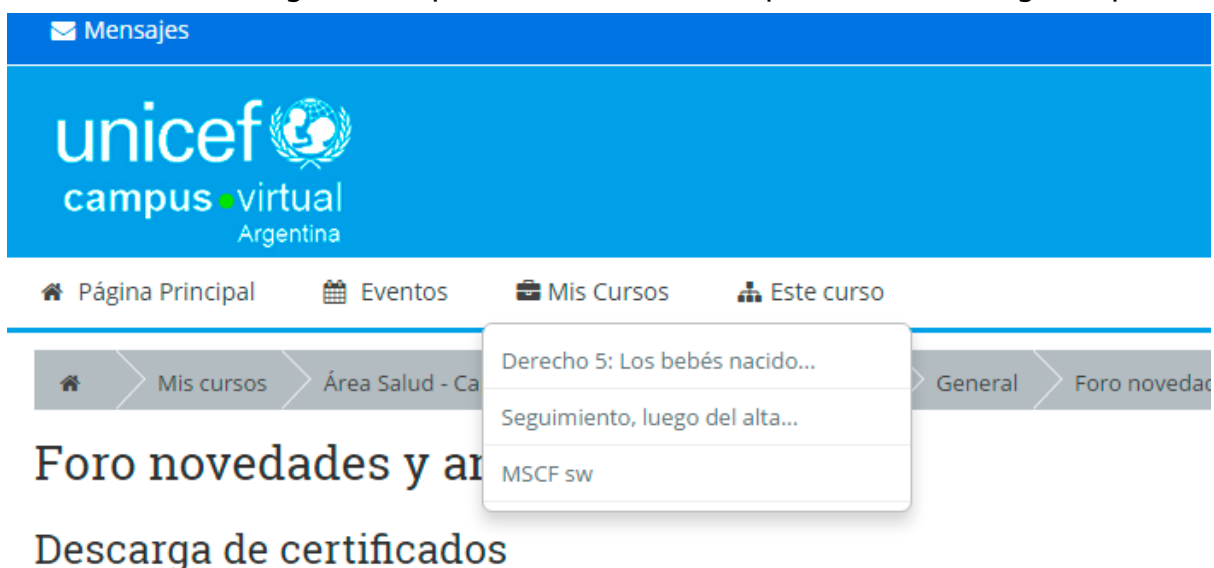


- Área personal: verás los cursos en los que se encuentra registrado
- Ver perfil: podrás ver sus datos
- Editar perfil: para cambiar los datos de tu perfil
- Calificaciones: podrás ver tus calificaciones
- Salir: para desloguearte

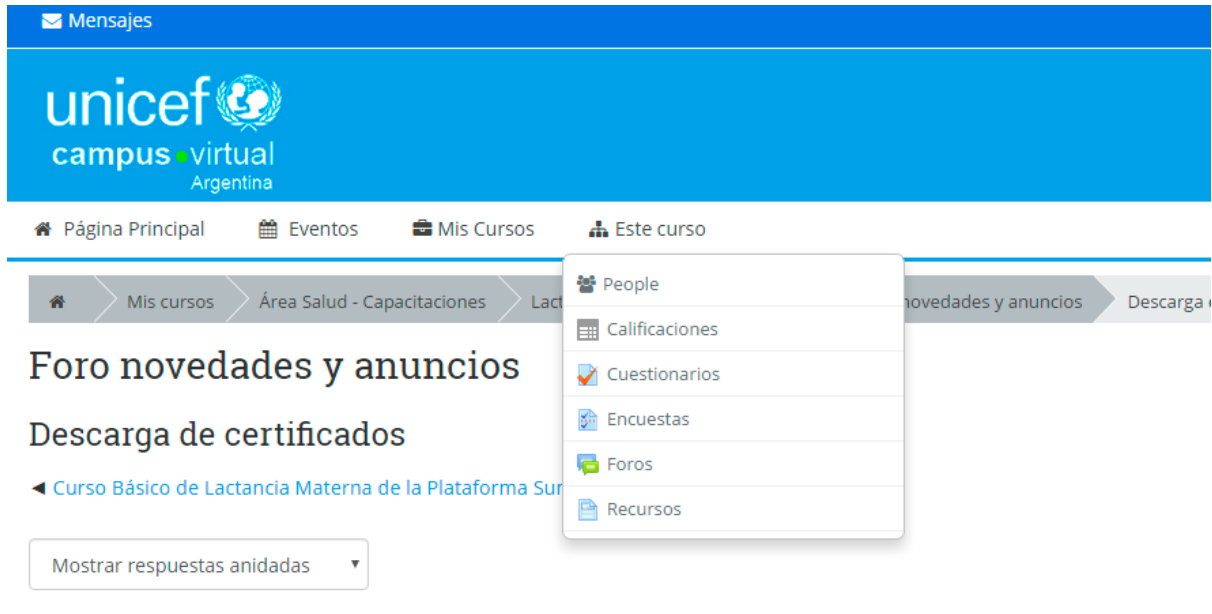
Por favor mantenga sus datos actualizados a través del acceso **Editar perfil** mencionado.

Otras formas de navegación

Otra forma de navegar el campus es a través de las opciones en el margen superior:



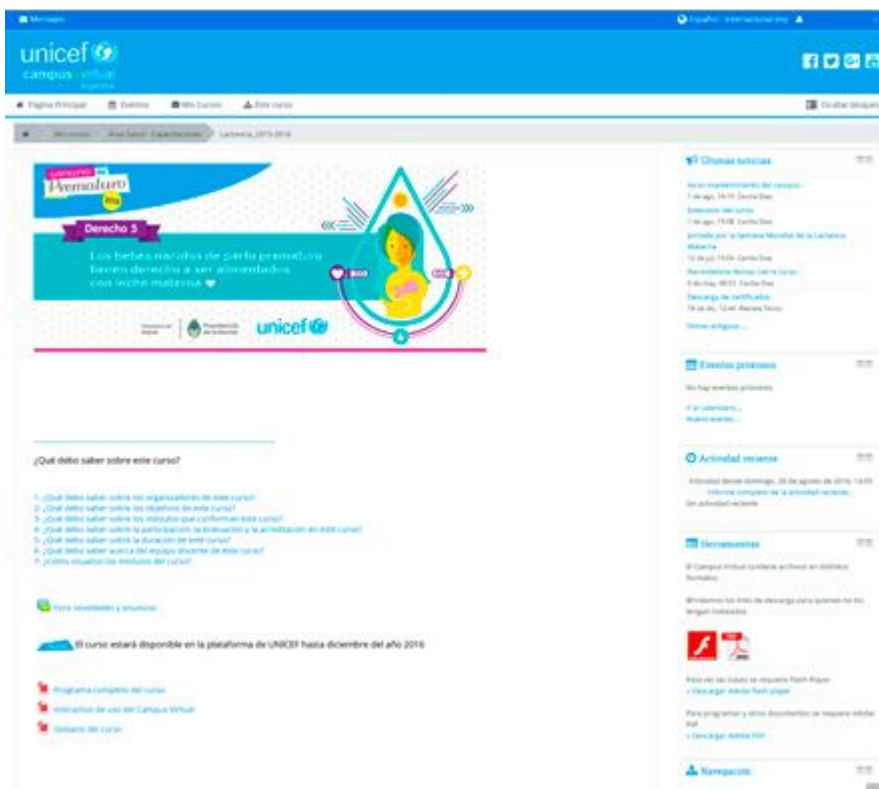
Desplegando “Mis cursos” se ven los cursos en los que se encuentra matriculado



Desplegando “Este curso” tiene los distintos recursos dentro del curso. Sus calificaciones, cuestionarios, encuestas, foros y recursos.

SOBRE LOS RECURSOS DE LOS CURSOS




Una vez dentro del curso verás una pantalla similar a la siguiente imagen:



En la columna central encontrará:

- Información sobre el curso, instructivos, y documentos relacionados al curso.
- La encuesta “Datos personales” o “Datos de usuario” que deberá completar, la misma es de carácter obligatorio y puede bloquear alguna de las actividades.
- Los temas o módulos donde podrás acceder a las sesiones Elluminate, clases, material de lectura obligatoria, material de lectura complementaria, foro, etc.

RECURSOS COLUMNA DERECHA

 <p>Actividad reciente</p> <p>Actividad desde domingo, 28 de agosto de 2016, 14:05 Informe completo de la actividad reciente... Sin actividad reciente</p> <hr/> <p>Herramientas</p> <p>El Campus Virtual contiene archivos en distintos formatos. Brindamos los links de descarga para quienes no los tengan instalados.</p> <p> </p> <p>Para ver las clases se requiere Flash Player » Descargar Adobe flash player</p> <p>Para programas y otros documentos se requiere Adobe Pdf » Descargar Adobe PDF</p> <hr/> <p>Navegación</p> <p>Página Principal</p> <ul style="list-style-type: none"> Área personal Páginas del sitio Mi perfil Curso actual <ul style="list-style-type: none"> Lactancia_2015-2016 <ul style="list-style-type: none"> Participantes Insignias General Tema 1 Tema 2 Tema 3 Tema 4 Tema 5 Tema 6 Tema 7 Tema 8 Tema 9 Tema 10 Mis cursos <hr/> <p>Administración</p> <ul style="list-style-type: none"> Administración del curso <ul style="list-style-type: none"> Calificaciones Ajustes de mi perfil <hr/> <p>Buscar en los foros</p> <p><input type="text"/> <input type="button" value="Ir"/></p> <p>Búsqueda avanzada</p>	<p>Actividad reciente Donde podrás ver tus actividades realizadas</p> <p>Herramientas Podrás descargar recursos necesarios para ver los materiales del curso</p> <p>Navegación Es el mapa de navegación del curso. Podrás ver tu área personal, perfil, cursos, módulos o temas, etc.</p> <p>Administración Desde aquí puedes acceder a tus calificaciones. Y ajustar tu perfil</p> <p>Buscar en los foros Para búsqueda de temas en los foros.</p>
---	---

SOBRE LAS HERRAMIENTAS Y VISUALIZACIÓN DE CONTENIDOS

Herramientas



El Campus Virtual contiene archivos en distintos formatos.

Brindamos los links de descarga para quienes no los tengan instalados.



Para ver las clases se requiere Flash Player

» [Descargar Adobe flash player](#)

Para programas y otros documentos Adobe Pdf

» [Descargar Adobe PDF](#)

Instructivo para el uso del campus

» [Descargar](#)

Para ver correctamente las clases y documentos desde su computadora deberá tener los plugins necesarios (Las clases no están diseñadas para dispositivos móviles).

Les brindamos el panel “Herramientas”, ubicado dentro de cada curso en la columna derecha, desde donde podrá acceder a las páginas de descarga de dichos plugins.

El sonido de los audios siempre es mejor con auriculares.

RECURSOS COLUMNA

AGREGAR TEMAS AL FORO

Para agregar un nuevo tema en los foros haga clic sobre el link correspondiente al foro, verás una pantalla como la siguiente imagen.

Puedes entrar en los temas haciendo clic sobre el título del tema.

Mensajes Español - Internacional (es)

unicef campus virtual Argentina

Página Principal Eventos Mis Cursos Este curso

Buscar en los foros Ocultar bloques

Mis cursos Área Salud - Capacitaciones Lactancia_2015-2016 General Foro novedades y anuncios

Foro novedades y anuncios

Novedades y anuncios

Tema	Comenzado por	Rélicas	Último mensaje
Aviso mantenimiento del campus.	Cecilia Diaz	0	Cecilia Diaz lun, 1 de ago de 2016, 19:15
Extensión del curso	Cecilia Diaz	1	PAULA SOLEDAD SOSA PEREYRA lun, 1 de ago de 2016, 15:13
Jornada por la Semana Mundial de la Lactancia Materna	Cecilia Diaz	5	Adriana Hoet vie, 15 de jul de 2016, 22:41
IMPORTANTE (Aspectos de la plataforma a tener en cuenta)	Mariela Tenisi	24	cristina albera vie, 15 de jul de 2016, 19:41
Recordatorio fechas cierre curso	Cecilia Diaz	8	Antonía Galarza mié, 13 de jul de 2016, 13:03
Descarga de certificados	Mariela Tenisi	17	giuliana spinelli mar, 12 de jul de 2016, 01:06
Curso Básico de Lactancia Materna de la Plataforma Sumar del Ministerio de Salud de Nación	Cecilia Diaz	83	María Giselle Aquino Thompson lun, 21 de mar de 2016, 20:25
Comienzo del curso	Mariela Tenisi	45	Cecilia Inés Bogado Melgarejo dom, 20 de mar de 2016, 11:10
Descarga de módulos	Mariela Tenisi	27	Dallia Sanchez vie, 26 de feb de 2016, 14:01

Navegación

- Página Principal
- Área personal
- Páginas del sitio
- Mi perfil
- Curso actual
 - Lactancia_2015-2016
 - Participantes
 - Insignias
 - General
 - Foro novedades y anuncios
 - Programa completo del curso
 - Instructivo de uso del Campus Virtual
 - Glosario del curso
 - Tema 1
 - Tema 2
 - Tema 3
 - Tema 4
 - Tema 5
 - Tema 6
 - Tema 7
 - Tema 8

Una vez que hagas que hagas clic en un tema verás la siguiente pantalla:

Foro novedades y anuncios

Extensión del curso

◀ Jornada por la Semana Mundial de la Lactancia Materna

Aviso mantenimiento del campus. ▶

Mostrar respuestas anidadas ▾



Extensión del curso

de Cecilia Diaz - lunes, 1 de agosto de 2016, 15:08

Estimados alumnos,
Les informamos que el curso se ha extendido hasta fin de 2016.
Esperamos puedan finalizar los módulos y rendir los exámenes hasta entonces.

Cualquier consulta pueden canalizarla por éste medio o por mail a soporte@unicefcampusvirtual.org.ar

Sldos!



Responder



Re: Extensión del curso

de PAULA SOLEDAD SOSA PEREYRA - lunes, 1 de agosto de 2016, 15:13

jajaja Muchísimas gracias!!!!!!!



Mostrar mensaje anterior

Responder

◀ Jornada por la Semana Mundial de la Lactancia Materna

Aviso mantenimiento del campus. ▶

- 1– Desde aquí podrás responder al comentario
- 2– Muestra el mensaje anterior dentro del tema
- 3– Navega sobre los temas hacia el anterior
- 4– Navega sobre los temas hacia el posterior

Use los foros de forma moderada, dado que cada mensaje que se postea en un foro es recibido por todos los integrantes del mismo. El espacio del foro es ideal para compartir éxitos y barreras que encuentran en su trabajo cotidiano y que puede ser de utilidad para los demás colegas. También es importante utilizar el foro para responder a las consignas planteadas –pedidos específicos o preguntas puntuales.

Muestre respeto y consideración hacia otros en todo momento. Por favor reporte cualquier mensaje inapropiado.

No está permitido el spam o publicidades no solicitadas. Cualquier mensaje de publicidad o spam será eliminado así como solicitudes personales (como búsquedas laborales, solicitadas o petitorios, etc.).

No utilice el foro para consultas técnicas, para ello puede enviar un mail a soporte técnico a: soporte@unicefcampusvirtual.org.ar