

# Instructivo para el uso del Campus UNICEF

<http://unicefcampusvirtual.org.ar>

Visualizará la siguiente página de bienvenida, que detalla las áreas con sus espacios y/o cursos.

- Área Salud
- Área Educación

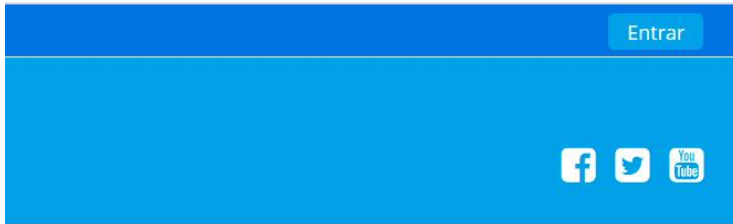


Haga clic en el espacio (recuadro) del área a la que desea ingresar y luego ingresar su usuario y clave. Ahora usted se encuentra en el área Educación

## Para ingresar

- Usted puede hacer clic en el espacio (recuadro) que desea ingresar y luego ingresar su usuario y clave ó

- puede ingresar por el link “Entrar” en el margen superior derecho de la página inicial y luego ingresar sus datos.



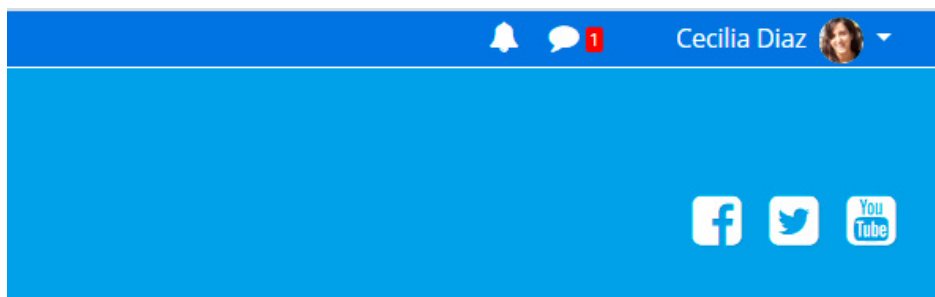
Recordar nombre de usuario

[¿Olvidó su nombre de usuario o contraseña?](#)  
Las 'Cookies' deben estar habilitadas en su navegador

Si no recuerda sus datos de ingreso, puede recuperar su contraseña ingresando en [¿Olvidó su nombre de usuario o contraseña?](#)

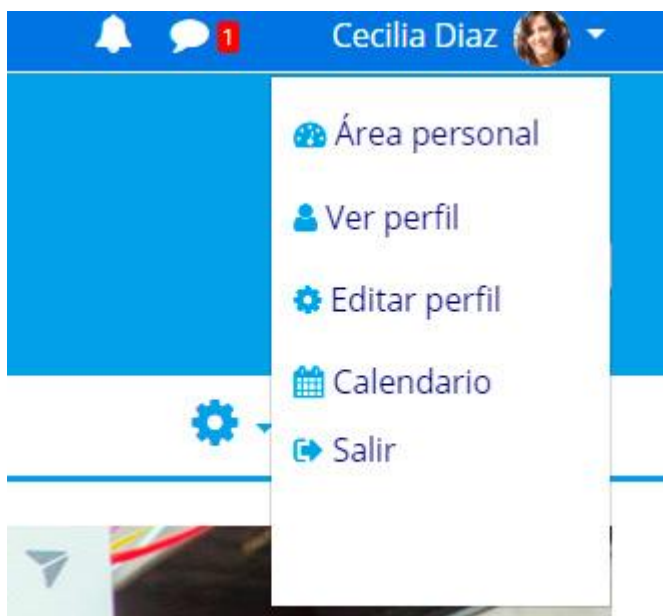
E ingresando su mail registrado (el que brindó cuando le dieron el alta)

Una vez que ingresó verás tu nombre y apellido en el margen superior derecho



Detallaremos a continuación algunas pantallas generales para identificar el acceso a los materiales y recursos que deberá tener en cuenta:

Desplegando la fecha al lado de su nombre encontrará las siguientes opciones



- Área personal: verás los cursos en los que se encuentra registrado
- Ver perfil: podrás ver sus datos
- Editar perfil: para cambiar los datos de tu perfil
- Calendario
- Salir: para cerrar sesión

Por favor mantenga sus datos actualizados a través del acceso **“Editar perfil”** mencionado.

## Otras formas de navegación

Otra forma de navegar el campus es a través de las opciones en el margen superior:



Desplegando “**Mis cursos**” se ven los cursos en los que se encuentra matriculado  
 Desplegando “**Este curso**” tiene los distintos recursos dentro del curso. Sus calificaciones, cuestionarios, encuestas, foros y recursos.

## Uso de los foros

### Foro de novedades

El foro de novedades generales es para posteo exclusivo de la coordinación del espacio y se utiliza para las notificaciones generales y comunes a todos los usuarios.

En la solapa “Conversatorio” podés encontrar los foros para los distintos usos.



## Para postear

Hacé clic sobre el foro correspondiente a lo que vas a comentar donde verás un mensaje inicial

Ordenar desde el más antiguo ▾
Ordenar desde el más antiguo
Ordenar desde el más reciente
Mostrar respuestas por rama
Mostrar respuestas anidadas

1

Hemos abierto este foro para que nos presentemos.

**La idea es que cada uno pueda contar en pocas líneas quién es y su rol en la escuela.**


Sugerimos que cuenten a qué Secundaria Rural mediada por TIC pertenecen, ¿cuál es su función?, ¿están día a día en la sede central? o ¿en cuál de las sedes rurales?.

Si están en una sede rural, ¿dónde se encuentra localizada? ¿cuántos estudiantes asisten?.


También les proponemos que nos cuenten sus expectativas respecto de este espacio de intercambio de buenas prácticas de equipos docentes de las Secundarias rurales mediadas por TIC.

Anímense a acompañar con una imagen de su día a día en la escuela.

2



3



[Enlace permanente](#)
[Responder](#)

¡Nos leemos!

- 1– Desde aquí podrás ordenar los posteos
- 2– Desde acá podés marcarlo como relevante/importante/permanente
- 3– Dede acá podés responder a los comentarios

Use los foros de forma moderada, dado que cada mensaje que se postea en un foro es recibido por todos los integrantes del mismo. El espacio del foro es ideal para compartir éxitos y barreras que encuentran en su trabajo cotidiano y que puede ser de utilidad para los demás colegas. También es importante utilizar el foro para responder a las consignas planteadas –pedidos específicos o preguntas puntuales.

Muestre respeto y consideración hacia otros en todo momento. Por favor reporte cualquier mensaje inapropiado.

No está permitido el spam o publicidades no solicitadas. Cualquier mensaje de publicidad o spam será eliminado así como solicitudes personales (como búsquedas laborales, solicitadas o petitorios, etc.).

No utilice el foro para consultas técnicas, para ello puede enviar un mail a soporte técnico a: [soporte@unicefcampusvirtual.org.ar](mailto:soporte@unicefcampusvirtual.org.ar)